









## Anleitung PSA - was ist wo zwingend zu tragen

Auf offener Strecke sowie in Anlagen gilt die generelle Helmtragepflicht.

Ausgenommen davon sind Elektro-Zentralen und Werkhöfe. Vorbehalten bleibt die Anwendung der PSA-Anleitung in den jeweiligen Tätigkeiten.



Der Schutz der Alleinarbeitenden ist jederzeit sicherzustellen. Die SOS-App ist bei Alleinarbeit und bei Aufenthalt in Objekten (auch bei Teamarbeit) einzusetzen. **Ausnahmen sind Aufenthalte in Büros, Sitzungszimmer, Aufenthaltsräume, etc. der Werkhofgebäude und ausserhalb des Perimeters der betreuten HLS. Für Arbeiten mit besonderen Gefahren gelten die jeweiligen rechtlichen Vorgaben. Allfällige Unsicherheiten sind mit dem SiBe zu klären.**

Tätigkeiten								
Aufnahmen, Kurzaufenthalte ≤ 30'	S II				Helm			
Signalisation			Schutzbrille		Helm <sup>4) 5)</sup>	Handschuhe <sup>3)</sup>		Absturz <sup>5)</sup>
Winterdienst	S III	S 3				Kälteschutz Gummihand- schuhe bei Calcium- chlorid <sup>3)</sup>		
Grünpflege allgemein		S 3 mit hohem Schaft	Schutzbrille					
Grünpflege mit Maschineneinsatz	S III <sup>1)</sup>		Schutzbrille, u. Gesichts- schild	Gehörschutz	Helm	Handschuhe		Absturz- sicherung Fallhöhe > 2.0m
Grünpflege durchforsten		Holzer- Schuhe						
Tunnelunterhalt und -reinigung	S III		Schutzbrille					
Belagsarbeiten								
Arbeiten in der Werkstatt	Kombi oder Hose mit Jacke							
Spritz- und Lackierarbeiten	beständige Schutzklei- dung		geschlossene Schutzbrille				Atemschutz	
Arbeiten mit Säuren / Laugen / Desinfektionsmittel / ätzenden Reinigungsmitteln	Kombi oder Hose mit Jacke					chemie- resistente Handschuhe		
Arbeiten mit chemischen Mitteln						Gummihand- schuhe		
Arbeiten mit Farben								
Arbeiten auf und im Bereich von Hebebühnen, Ladekränen								Absturz- sicherung (auf Hebe- bühnen)
Spülfahrzeug				Gehörschutz		Handschuhe		
Arbeiten in Silos								
Arbeiten in Schächten/Gruben	S III				Helm <sup>4)</sup>			
Arbeiten in Kanälen und Stollen			Schutzbrille					Absturz- sicherung
Arbeiten in Ölabscheidern								
Arbeiten in Becken								
Arbeiten in unterirdischen Räumen		S 3						
Inspektion in Hohlkörpern								
Schleif- und Trennarbeiten			Schutzbrille	Gehörschutz				
Schweissen Strecke	S III, zusätzlich Lederschurz, schwer ent- flammbare Schutz- kleidung		Schweiss- brille oder -schild		Helm	Handschuhe		
Arbeiten mit Hochdruckreiniger			Schutzbrille					
Arbeiten mit Pressluftwerkzeugen				Gehörschutz				
Umgang mit schweren Lasten								
Arbeiten mit Schmierölen	S III					Hautschutz- mittel		
Arbeiten an elektromechanischen Einrichtungen								
Arbeiten an Belüftungs- und Klimaanlagen								
Elektroarbeiten	S III, (Warn- kleidung) Schutzstufe 1-3 (Elektro- spick)				Helm <sup>6)</sup> / Elektriker- Schutzhaube			

Vorbehalten bleiben weitere PSA-Massnahmen, welche durch die Vorgesetzten vorgegeben werden. Selbstkontrolle+Eigenverantwortung wird erwartet.

- 1) bei Arbeit mit Motorsäge: Schnittschutzhosen
- 2) zur Zeit kein Punkt 2
- 3) auf offenem Fahrzeug

- 4) mit Kinnriemen
- 5) Kegelsetzer
- 6) Lichtbogenschutz